

Ferramentas pedagógicas e de comunicação



O CSI conta com diferentes ferramentas para facilitar o **processo de aprendizagem e o relacionamento escola-família.**



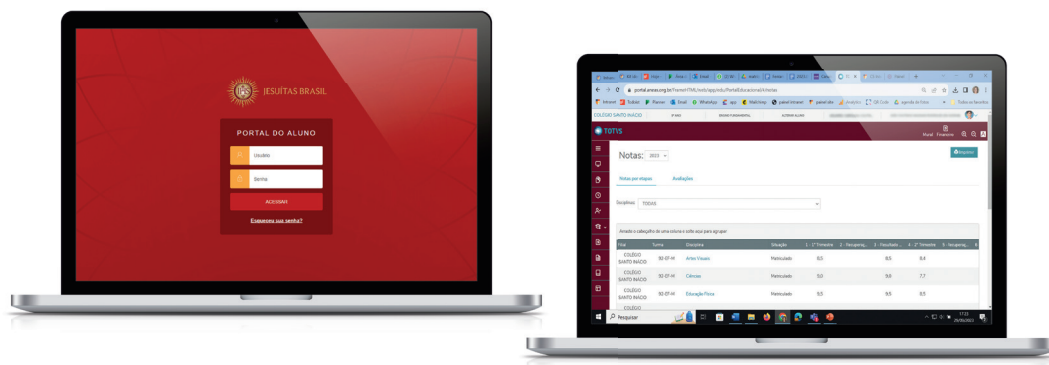


Colégio Santo Inácio
• RIO DE JANEIRO



Rede Jesuíta de Educação

Portal do Aluno



Reúne informações sobre a vida escolar, como **notas, boletins, faltas, horários, boletos e ocorrências**.

Há três **perfis** de acesso: **responsável acadêmico, responsável financeiro e aluno**, cada um com login e recursos específicos. Responsáveis com mais de um filho matriculado podem visualizar todos os estudantes com o mesmo login.

Os acessos são gerados automaticamente pelo sistema e os dados de login e senha são enviados aos e-mails cadastrados na Secretaria-Geral pelo remetente “Coligada Global”.



Como acessar?

O portal pode ser acessado pelo QR Code ou pelo link disponível no site do Colégio.

Esqueceu a senha?

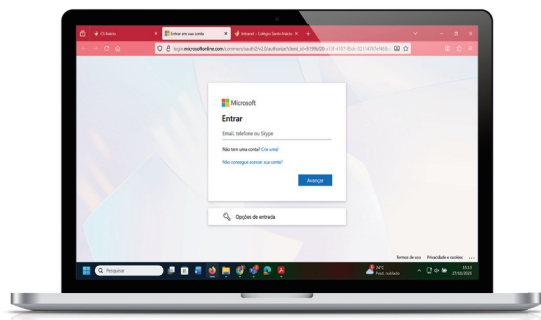
Em caso de esquecimento da senha, clique em “Aneas: Esqueceu sua senha?”, informe usuário e e-mail cadastrados e siga as instruções enviadas pela Coligada Global para cadastrar uma nova senha.

Dúvidas?

Secretaria-Geral: secretariageral@santoinacio-rio.com.br / 3184-6201 / 3184-6203



E-mail educacional



Somos uma escola Microsoft e utilizamos os recursos do Microsoft 365, entre eles o e-mail educacional. Cada aluno possui um usuário na ferramenta.

O **e-mail educacional** é usado pelo aluno para acessar todos os **recursos do Office 365** (Word, Excel, Power Point, One Drive etc.).

ATENÇÃO: O e-mail educacional **não** é usado como ferramenta de comunicação. Toda comunicação entre estudantes e equipe pedagógica é feita via AVA.

Como acessar?

O acesso é feito pelo site do Outlook: <https://outlook.office.com/>

LOGIN:

Usuário do portal do aluno + @edu.santoinacio-rio.com.br.

Ex: se o usuário do estudante no Portal do Aluno é **jsilva**, seu usuário do e-mail educacional será **jsilva@edu.santoinacio-rio.com.br**.

SENHA:

- Para **atuais alunos**, a **senha é mantida** de um ano para outro!
- No caso de **alunos novos**, no primeiro acesso é preciso cadastrar uma nova senha.
- Para estudantes novos do **1º ao 6º ano do Ensino Fundamental**, a senha é alterada e registrada no início do período letivo junto com a equipe da Tecnologia Educacional.
- Já alunos novos do **7º ano do Ensino Fundamental à 2ª série do Ensino Médio** devem procurar a Tecnologia Educacional para realizar a personalização da senha, que só pode ser efetuada na rede do Colégio (não é possível fazer este processo em casa).

Dúvidas?

Tecnologia Educacional: ava@santoinacio-rio.com.br / 3184-6404 (Ensino Fundamental 1) / 3184-6324 ou 6325 (Ensino Fundamental 2 e Ensino Médio)



AVA (Ambiente Virtual de Aprendizagem)



É a plataforma **pedagógica** utilizada para apoiar os processos de ensino e de aprendizagem. Além de **exercícios e materiais de aula**, **são disponibilizadas no AVA informações da série, como calendários e conteúdos de provas.**

O estudante tem um usuário próprio, mas os responsáveis também ganham seus perfis individuais. Cada um conta com login específico e recursos diferentes.

O AVA ficará disponível para acesso dos estudantes na segunda semana de aulas.



Como acessar?

O link também está disponível no site do Colégio, no canto superior direito da home page!

LOGIN:

mesmo usuário usado no Portal do Aluno + a chave @edu.santoinacio-rio.com.br

Ex: se o usuário do estudante no Portal do Aluno é **jsilva**, seu usuário do e-mail educacional será **jsilva@edu.santoinacio-rio.com.br**.

SENHA:

- A senha do AVA é a mesma usada para acessar o Portal do Aluno.
- Para **atuais alunos**, a **senha é mantida** de um ano para outro!
- Para estudantes novos do Ensino Fundamental, no início do ano letivo a equipe de Tecnologia Educacional auxilia no acesso à plataforma e na personalização da senha.
- Para alunos novos das demais séries e para responsáveis, a troca da senha pode ser feita clicando em "Entrar" >; "Aneas: Esqueceu sua senha?". Você receberá um e-mail do remetente "Coligada Global", com o link para resetar a senha. No caso dos responsáveis, o e-mail será enviado para o endereço cadastrado na matrícula. Já para estudantes, será encaminhado para o e-mail educacional.



Esqueceu a senha?

Em caso de esquecimento da senha, clique em “Entrar” >; “Aneas: Esqueceu sua senha?”, informe usuário e e-mail cadastrados e siga as instruções enviadas pela Coligada Global para cadastrar uma nova senha.

Lembrando que a alteração do código de acesso do AVA muda também a senha do Portal do Aluno!

Dúvidas?

Tecnologia Educacional: ava@santoinacio-rio.com.br / 3184-6404 (Ensino Fundamental 1) / 3184-6324 ou 6325 (Ensino Fundamental 2 e Ensino Médio)

Layers (App de Comunicação Escolar)

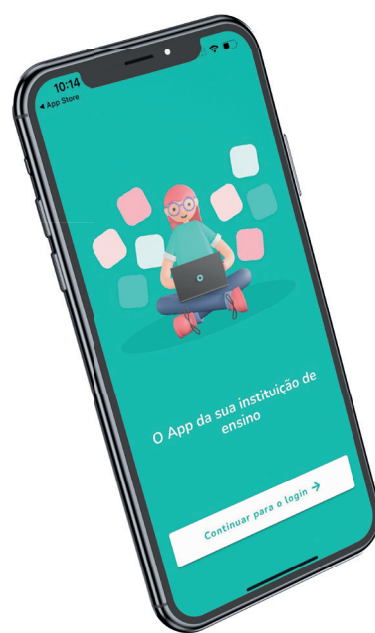
É a plataforma para dispositivos móveis por onde os **responsáveis** recebem **informes, comunicados e circulares**.

Como baixar o app?

Android



iOS - Apple



Como acessar?

No início do ano letivo, os responsáveis por alunos novos recebem automaticamente um convite por e-mail para aderir à plataforma. Basta digitar o seu endereço eletrônico (o mesmo que está registrado na Secretaria-Geral) e cadastrar sua senha pessoal.

Para ter acesso à plataforma, cada responsável/aluno precisa ter seu próprio e-mail cadastrado na Secretaria-Geral. O sistema não permite que um mesmo e-mail seja usado por mais de um usuário.

Dúvidas?

Setor de Comunicação: comunicacao@santoinacio-rio.com.br / 3184-6344